

RISULTATI INVALSI 2018/2019

ITALIANO - CLASSI SECONDE

CLASSI	PUNTEGGIO MEDIO OSSERVATO	CHEATING IN PERCENTUALE	PUNTEGGIO LAZIO 53,6	PUNTEGGIO CENTRO 54,3	PUNTEGGIO ITALIA 53,7
1	43,8	0	↓	↓	↓
2	58,2	2,2	↑	↑	↑
3	58,3	2,2	↑	↑	↑
4	39,8	0	↓	↓	↓
5	57,1	1,1	↑	↑	↑
6	47,4	0	↓	↓	↓
7	62,5	1,8	↑	↑	↑
8	62,5	2,8	↑	↑	↑
RMIC8E900B	53,6	1,3	↔	↓	↓

PARTI DELLA PROVA DI ITALIANO

	COMPRESIONE DEL TESTO		ESERCIZI LINGUISTICI	
Classi/Istituto	Punteggio medio	Punteggio Italia	Punteggio medio	Punteggio Italia
1	46,7	56,5	22,5	32,5
2	59,0		41,6	
3	48,5		37,8	
4	43,0		15,9	
5	59,3		34,9	
6	48,5		38,9	
7	64,1		41,3	
8	61,7		53,2	
RMIC8E900B	55,1		35,6	

PROVA DI MATEMATICA – CLASSI SECONDE

CLASSI	PUNTEGGIO MEDIO OSSERVATO	CHEATING IN PERCENTUALE	PUNTEGGIO LAZIO 56,4	PUNTEGGIO CENTRO 57,6	PUNTEGGIO ITALIA 56,6
1	57,8	1,5	↔	↔	↔
2	68	4,8	↑	↑	↑
3	53,2	2,3	↓	↓	↓
4	49,3	0	↓	↓	↓
5	66,1	4,7	↑	↑	↑
6	52,8	0	↓	↓	↓
7	71,9	5,4	↑	↑	↑
8	66,7	1,1	↑	↑	↑
RMIC8E900B	60,4	2,4	↑	↔	↑

PARTI DELLA PROVA DI MATEMATICA

Classi/Istituto	Numeri		Dati e previsioni		Spazio e figure	
	Punteggio medio	Punteggio Italia	Punteggio medio	Punteggio Italia	Punteggio medio	Punteggio Italia
1	56,3	56,0	50,7	52,1	63,4	61,6
2	60,3		65,9		70,2	
3	51,9		50,0		54,0	
4	50		39,6		56,8	
5	61,3		52,2		74,8	
6	52,2		46,6		59,2	
7	72,6		64		64,8	
8	65,6		63,9		68,3	
RMIC8E900B	58,6		54		63,6	

DOMANDE CHE HANNO AVUTO PIU' ERRORI

D13. Osserva.



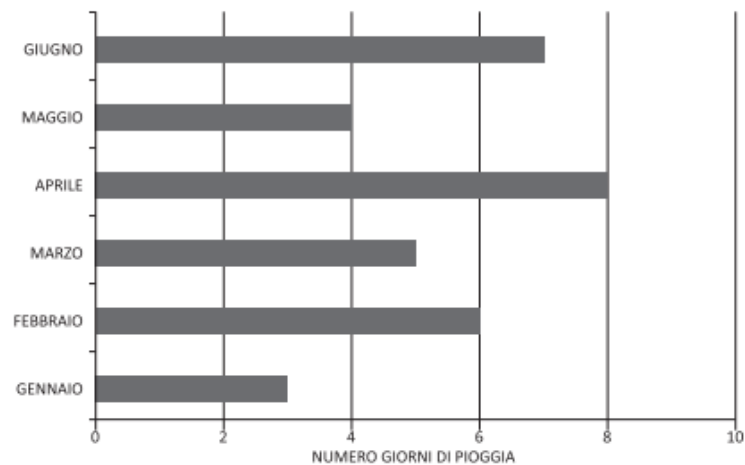
Giovanna deve inserire i nomi delle cinque bambine nella tabella che vedi qui sotto.

Giovanna ha già iniziato.

Scrivi tu al posto giusto il nome delle altre tre bambine.

	Ha gli occhiali	Non ha gli occhiali
Ha il cappello		ANNA
Non ha il cappello		FIORELLA

D7. Il grafico rappresenta il numero dei giorni di pioggia nei primi sei mesi dell'anno a Portoverde.















Osserva il grafico e rispondi alle domande.













- Il mese con più giorni di pioggia è stato
- Quanti mesi hanno avuto meno di 6 giorni di pioggia?
Risposta: mesi
- Quanti giorni di pioggia in più ci sono stati a giugno rispetto a marzo?
Risposta: giorni

ANDAMENTO NEGLI ULTIMI ANNI SCOLASTICI

ITALIANO

Anno scolastico	Punteggio Lazio	Punteggio Centro	Punteggio Italia
2015-16			
2016-17			
2017-18			
2018-19			

MATEMATICA

Anno scolastico	Punteggio Lazio	Punteggio Centro	Punteggio Italia
2015-16			
2016-17			
2017-18			
2018-19			

**CLASSI QUINTE
ITALIANO**

CLASSI	PUNTEGGIO MEDIO OSSERVATO	CHEATING IN PERCENTUALE	PUNTEGGIO LAZIO 62,5	PUNTEGGIO CENTRO 63,0	PUNTEGGIO ITALIA 61,4
1	52,9	0	↓	↓	↓
2	58,7	0	↓	↓	↓
3	55,2	0	↓	↓	↓
4	63,9	3,1	↔	↔	↔
5	71,9	4,8	↑	↑	↑
6	58,8	2,1	↓	↓	↓
RMIC8E900B	60,2	1,7	↓	↓	↓

PARTI DELLA PROVA DI ITALIANO

Classi/Istituto	Testo narrativo		Testo Espositivo		Riflessione sulla lingua	
	Punteggio medio	Punteggio Italia	Punteggio medio	Punteggio Italia	Punteggio medio	Punteggio Italia
1	60,4	63,6	46,3	57,4	49,2	62,5
2	58,6		58		59,5	
3	59,4		49,6		55	
4	64,6		54,9		65,1	
5	72,1		62,1		69,5	
6	66,3		52,6		50,5	
RMIC8E900B	63,6		53,8		58,0	

PROVA DI MATEMATICA – CLASSI QUINTE

CLASSI	PUNTEGGIO MEDIO OSSERVATO	CHEATING IN PERCENTUALE	PUNTEGGIO LAZIO 59,0	PUNTEGGIO CENTRO 59,7	PUNTEGGIO ITALIA 57,9
1	54,2	0	↓	↓	↓
2	66	3	↑	↑	↑
3	48	0	↓	↓	↓
4	63	3,2	↔	↔	↑
5	68,3	0	↑	↑	↑
6	65	0	↑	↑	↑
RMIC8E900B	60,9	1	↔	↔	↑

PARTI DELLA PROVA DI MATEMATICA

Classi/Istituto	Numeri		Dati e previsioni		Spazio e figure		Relazioni e funzioni	
	Punteggio medio	Punteggio Italia	Punteggio medio	Punteggio Italia	Punteggio medio	Punteggio Italia	Punteggio medio	Punteggio Italia
1	59,1	62,7	59,3	61,2	51,1	58,6	44,2	44,7
2	66		65,7		65,3		56,8	
3	48,1		54,6		54,1		27,9	
4	67,3		65,4		60,4		46,1	
5	70		71,3		72,4		54,9	
6	72,2		63,6		61,1		62,7	
RMIC8E900B	63,8	63,5	61	48,6				

TRA LE DOMANDE CHE HANNO AVUTO PIU' ERRORI..

Riflessione sulla lingua

C1. Se non conoscessi il significato delle parole sotto elencate, quale voce andresti a cercare sul dizionario? Scrivila accanto ad ogni parola. Osserva l'esempio.

bellissimo *bello*.....

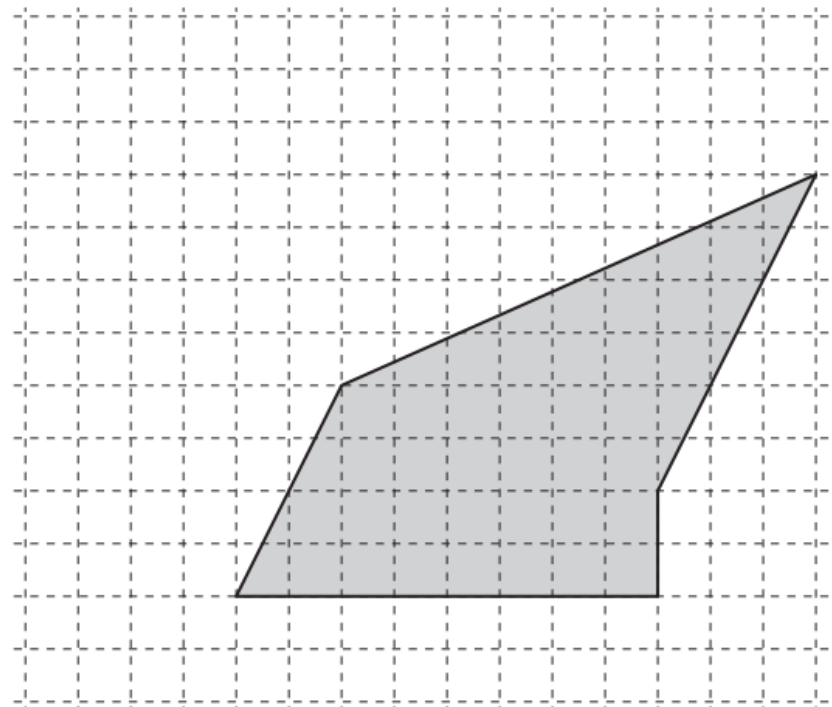
a) parliamo

b) rarissima

c) nipotino

d) sedie













D14. Osserva il poligono grigio. Due lati sono paralleli.















Segna con una crocetta i due lati paralleli.

ANDAMENTO NEGLI ULTIMI ANNI SCOLASTICI

ITALIANO

Anno scolastico	Punteggio Lazio	Punteggio Centro	Punteggio Italia
2015-16			
2016-17			
2017-18			
2018-19			

MATEMATICA

Anno scolastico	Punteggio Lazio	Punteggio Centro	Punteggio Italia
2015-16			
2016-17			
2017-18			
2018-19			

PROVA DI INGLESE- READING

CLASSI	PUNTEGGIO MEDIO OSSERVATO	CHEATING IN PERCENTUALE	PUNTEGGIO LAZIO 77,8	PUNTEGGIO CENTRO 77,0	PUNTEGGIO ITALIA 75,9
1	82,9	1,2	↑	↑	↑
2	77,0	1,6	↓	↓	↔
3	83,9	1,3	↑	↑	↑
4	87,8	2,1	↑	↑	↑
5	79,3	0	↔	↑	↑
6	79,0	0	↔	↑	↑
RMIC8E900B	81,7	1,0	↑	↑	↑

PROVA DI INGLESE- LISTENING

CLASSI	PUNTEGGIO MEDIO OSSERVATO	CHEATING IN PERCENTUALE	PUNTEGGIO LAZIO 70,5	PUNTEGGIO CENTRO 69,6	PUNTEGGIO ITALIA 67,2
1	75,7	1,5	↑	↑	↑
2	77,2	0,7	↑	↑	↑
3	81,6	3,2	↑	↑	↑
4	81,5	1,7	↑	↑	↑
5	76,4	0,6	↑	↑	↑
6	78,8	0,4	↑	↑	↑
RMIC8E900B	78,5	1,4	↑	↑	↑

SCUOLA SECONDARIA DI PRIMO GRADO- CLASSI TERZE

ITALIANO

CLASSI	ESITI DEGLI STUDENTI	PUNTEGGIO LAZIO 198,8	PUNTEGGIO CENTRO 201,5	PUNTEGGIO ITALIA 199,1
1	192,7	↓	↓	↓
2	189,0	↓	↓	↓
3	197,1	↔	↓	↓
RMIC8E900B	192,8	↓	↓	↓

MATEMATICA

CLASSI	ESITI DEGLI STUDENTI	PUNTEGGIO LAZIO 198,4	PUNTEGGIO CENTRO 203,4	PUNTEGGIO ITALIA 200,1
1	175,1	↓	↓	↓
2	184,1	↓	↓	↓
3	190,0	↓	↓	↓
RMIC8E900B	182,8	↓	↓	↓

INGLESE- READING

CLASSI	ESITI DEGLI STUDENTI	PUNTEGGIO LAZIO 204,1	PUNTEGGIO CENTRO 207,1	PUNTEGGIO ITALIA 203,3
1	201,3	↔	↓	↓
2	199,2	↓	↓	↓
3	212,5	↑	↑	↑
RMIC8E900B	204,2	↔	↓	↔

INGLESE- LISTENING

CLASSI	ESITI DEGLI STUDENTI	PUNTEGGIO LAZIO 202,3	PUNTEGGIO CENTRO 205,9	PUNTEGGIO ITALIA 201,6
1	208,7	↑	↑	↑
2	212,8	↑	↑	↑
3	221,0	↑	↑	↑
RMIC8E900B	214,0	↑	↑	↑

ANDAMENTO DEGLI ULTIMI ANNI SCOLASTICI

ITALIANO

	ESITI DEGLI STUDENTI	PERCENTUALE STUDENTI LIVELLO 1	LIVELLO 2	LIVELLO 3	LIVELLO 4	LIVELLO 5
2017-2018	204,6	11,9	25,4	31,3	13,4	17,9
2018-2019	192,8	13,9	27,8	33,3	18,1	6,9

MATEMATICA

	ESITI DEGLI STUDENTI	PERCENTUALE STUDENTI LIVELLO 1	LIVELLO 2	LIVELLO 3	LIVELLO 4	LIVELLO 5
2017-2018	197,1	17,9	17,9	32,8	19,4	11,9
2018-2019	182,8	23,6	34,7	26,4	9,7	5,6

INGLESE READING

	ESITI DEGLI STUDENTI	LIVELLO PRE A1	LIVELLO A1	LIVELLO A2
2017-2018	211,6	0	19,4	80,6
2018-2019	204,2	4,3	11,1	84,7

INGLESE LISTENING

	ESITI DEGLI STUDENTI	LIVELLO PRE A1	LIVELLO A1	LIVELLO A2
2017-2018	211,6	1,5	29,9	68,7
2018-2019	214,0	0	23,6	76,4